

Sprawozdanie Wójta Gminy o stanie Gminy na koniec 2014 roku

Gmina Łapsze Niżne położona jest w południowej części województwa małopolskiego, w powiecie nowotorskim. Gmina usytuowana jest na Polskim Spiszu, w północno – wschodniej części Pogórza Spisko – Gubałowskiego.

W skład gminy Łapsze Niżne wchodzi 9 sołectw:

- Falsztyn
- Frydman
- Kacwin
- Łapszanka
- Łapsze Niżne
- Łapsze Wyżne
- Niedzica
- Niedzica – Zamek
- Trybsz

Najmniejszym z sołectw wchodzącym w skład Gminy jest Falsztyn, który zajmuje 4,1% powierzchni gminy. Do największych sołectw zalicza się Kacwin (18% powierzchni gminy), Niedzica i Niedzica - Zamek (16,5%), Frydman i Łapsze Niżne (15,9%).

Gmina Łapsze Niżne zajmują powierzchnię 126 km², co stanowi 8,5% obszaru powiatu nowotarskiego, oraz 0,83% powierzchni całego województwa małopolskiego.

Certyfikat dla Urzędu Gminy w Łapszach Niżnych

Urząd Gminy Łapsze Niżne otrzymał certyfikat poświadczający udział w projekcie systemowym „Przygotowanie jednostek samorządu terytorialnego do stosowania Wspólnej Metody Oceny (CAF) w procesie mierzenia potencjału i dokonań poprzez szkolenia pracowników i pomoc doradczą”. Projekt ten jest realizowany przez Ministerstwo Administracji i Cyfryzacji wraz z firmą F5 Consulting Sp. z o. o. Wspólna Metoda Oceny (ang. Common Assesment Framework) jest narzędziem kompleksowego zarządzania jakością przeznaczonym dla jednostek administracji publicznej. Metoda CAF skupia się na przeprowadzeniu samooceny, identyfikacji obszarów doskonalenia oraz wprowadzaniu wymaganych usprawnień zarządczych. Model zakłada kompleksowy przegląd funkcjonowania instytucji z uwzględnieniem analizy wyników jej działalności oraz potencjału organizacyjnego.

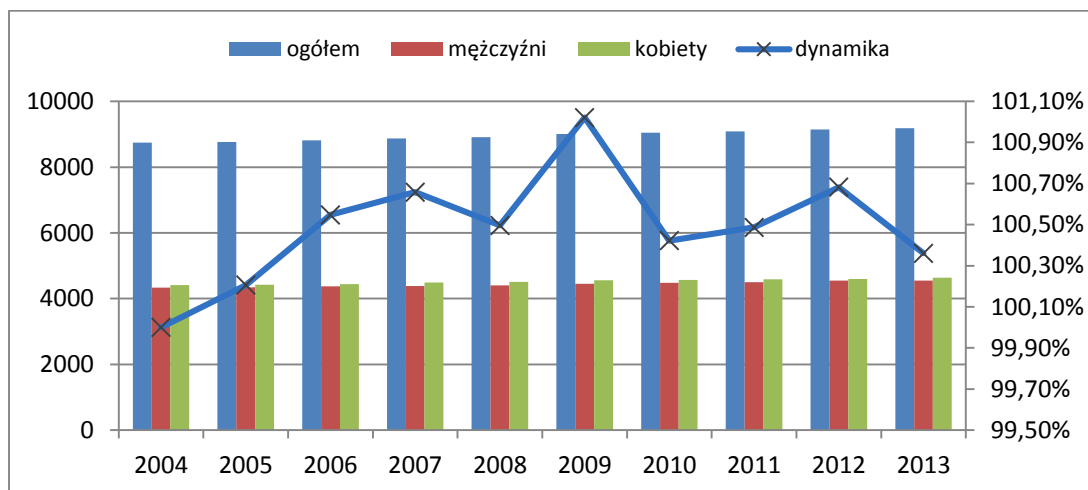
Demografia

Według danych Urzędu Gminy, na dzień 31.12.2013 roku, stan ludności w Gminie zameldowanej na pobyt stały wyniósł 9 177 mieszkańców. Od 2004 roku obserwowany jest ciągły wzrost liczby mieszkańców w Gminie. Gęstość zaludnienia w Gminie jest stosunkowo niska - wynosi 73 osoby/km². Na przestrzeni lat 2004 – 2013 gęstość zaludnienia na terenie gminy wzrosła z 70 do 73 osób/km². Struktura płci w Gminie jest zbliżona do całego kraju, co oznacza niewielką przewagę kobiet (50,41% ogółu ludności Gminy) nad liczbą mężczyzn.

Najwięcej osób zamieszkuje sołectwa Niedzica (20,2%) i Frydman (18,8%). W Niedzicy - Zamku (2,8%) i Falsztynie (3,5%) jest najmniejsza liczba mieszkańców. Największe zaludnienie występuje w Niedzicy, gdzie wynosi 104 osób/1 km². Najmniejsze zaludnienie jest w Łapszachs Wyżnych i Kacwinie oraz Łapszance, gdzie wynosi 55 os/km².

Lp.	Sołectwa	Liczba mieszkańców	% do ogółu	Mężczyźni	Kobiety
1.	Falsztyn	321	3,5%	163	158
2.	Frydman	1728	18,8%	866	862
3.	Kacwin	1257	13,7%	622	635
4.	Łapszanka	442	4,8%	222	220
5.	Łapsze Niżne	1528	16,7%	749	779
6.	Łapsze Wyżne	945	10,3%	455	490
7.	Niedzica	1853	20,2%	922	931
8.	Trybsz	845	9,2%	432	413
9.	Niedzica - Zamek	258	2,8%	120	138
RAZEM		9.177	9177	100%	4551

Gmina Łapsze Niżne jest gminą wiejską. Organami Gminy jest Rada Gminy jako organ stanowiący i kontrolny, oraz Wójt Gminy, który jest organem wykonawczym. Statutowym celem Gminy jest organizacja życia publicznego na swoim terytorium.



Działalność Gospodarcza na terenie gminy

Na terenie Gminy Łapsze Niżne działa szereg podmiotów gospodarczych, zarówno publicznych, jak i prywatnych. Wśród podmiotów prywatnych przeważającą część stanowią osoby fizyczne prowadzące działalność gospodarczą. Działają ponadto spółki handlowe, spółdzielnie oraz stowarzyszenia i organizacje społeczne. Na terenie gminy w 2013 roku działała także jedna fundacja. Główne dziedziny działalności gospodarczej to branża budowlana (wznoszenie budynków, roboty budowlane), handel. Liczba podmiotów gospodarczych działających na terenie Gminy Łapsze Niżne rośnie. W 2013 roku zarejestrowanych było 453

podmioty gospodarcze. W stosunku do 2004 roku był to wzrost o prawie 34,5%, natomiast w porównaniu do roku 2010 wzrost ten wyniósł ponad 12%.

sektor publiczny – ogółem	26
państwowe i samorządowe jednostki prawa budżetowego	21
spółki handlowe	1
sektor prywatny - ogółem	427
osoby fizyczne prowadzące działalność gospodarczą	355
spółki handlowe	15
spółki handlowe z udziałem kapitału zagranicznego	1
spółdzielnie	3
fundacja	1
stowarzyszenia i organizacje społeczne	17

NOWO ZAREJESTROWANE W REJESTRZE REGON PODMIOTY GOSPODARKI NARODOWEJ	2009	2010	2011	2012	2013
podmioty gospodarki narodowej ogółem	29	46	45	45	54
spółki handlowe z udziałem kapitału zagranicznego ogółem	0	0	0	0	1
sektor publiczny - ogółem	0	0	2	2	0
państwowe i samorządowe jednostki prawa budżetowego	0	0	2	1	0
sektor prywatny - ogółem	29	46	43	43	54
osoby fizyczne prowadzące działalność gospodarczą	27	44	42	34	45
spółki handlowe	0	0	1	6	3
spółki handlowe z udziałem kapitału zagranicznego	0	0	0	0	1
fundacje	0	0	0	1	0
stowarzyszenia i organizacje społeczne	1	0	0	0	2
WYREJESTROWANE Z REJESTRU REGON PODMIOTY GOSPODARKI NARODOWEJ					
podmioty gospodarki narodowej ogółem	26	23	31	17	37
sektor publiczny - ogółem	0	0	0	1	2
państwowe i samorządowe jednostki prawa budżetowego	0	0	0	1	2
sektor prywatny - ogółem	26	23	31	16	35
osoby fizyczne prowadzące działalność gospodarczą	24	23	30	16	34
stowarzyszenia i organizacje społeczne	1	0	0	0	0

Bezrobocie

W Gminie Łąpsze Niżne w latach 2004 – 2007 odsetek bezrobotnych spadł z poziomu 4,8% w roku 2004 do poziomu 2,8% w roku 2007. Od roku 2007 do końca badanego okresu – tj do roku 2012 poziom bezrobocia w gminie wzrastał i osiągnął w roku 2012 5,2%.

BEZROBOCIE											
Udział bezrobotnych zarejestrowanych w liczbie ludności w wieku produkcyjnym wg płci											
		2004	2005	2006	2007	2008	2009	2010	2011	2012	2013
ogółem	%	4,8	4,7	3,6	2,8	3,1	3,2	4,2	4,5	5,2	5,7
mężczyźni	%	4,2	4,3	3,0	2,7	2,2	2,6	3,3	3,7	4,6	5,3
kobiety	%	5,5	5,0	4,3	2,9	3,9	3,9	5,2	5,4	6,0	6,2

Pomimo rosnącego od roku 2007 odsetka osób bezrobotnych, współczynnik ten utrzymuje się na terenie Gminy na poziomie znacznie niższym niż na terenie powiatu (8,1%), województwa (8,4%), czy też kraju (9,5%).

Oświata i wychowanie

Na terenie Gminy Łąpsze Niżne zlokalizowane są

- 4 przedszkola, w tym:
 - 2 publiczne:
 - Przedszkole Publiczne w Kacwinie,
 - Przedszkole Publiczne we Frydmanie,
 - 2 niepubliczne:
 - Niepubliczne Przedszkole w Niedzicy,
 - Niepubliczne Przedszkole w Łąpszach Niżnych,
 - 2 oddziały przedszkolne
 - Oddział Przedszkolny w Łąpszance Niepublicznego Przedszkola w Niedzicy,
 - Oddział Przedszkolny w Trybszu Niepublicznego Przedszkola w Niedzicy.

75 z 200 miejsc w placówkach przedszkolnych mieści się w obiektach prowadzonych przez samorząd gminny.

W sumie opieką przedszkolną objętych jest 163 dzieci.

Ponadto na terenie gminy znajdują się:

- 7 szkół podstawowych
- 2 gimnazja
- 1 szkoła średnia
-

Edukacja na szczeblu podstawowym na terenie gminy prowadzona jest przez:

- Szkołę Podstawową w Łąpszach Wyżnych,
- Szkołę Podstawową we Frydmanie,
- Szkołę Podstawową w Łąpszach Niżnych,
- Szkołę Podstawową w Niedzicy,
- Szkołę Podstawową w Trybszu prowadzoną przez Fundację Rozwoju Oświaty, Wychowania i Sportu,

- Szkołę Podstawową w Kacwinie,
- Szkołę Podstawową w Łąpszance prowadzoną przez Fundację Rozwoju Oświaty, Wychowania i Sportu.

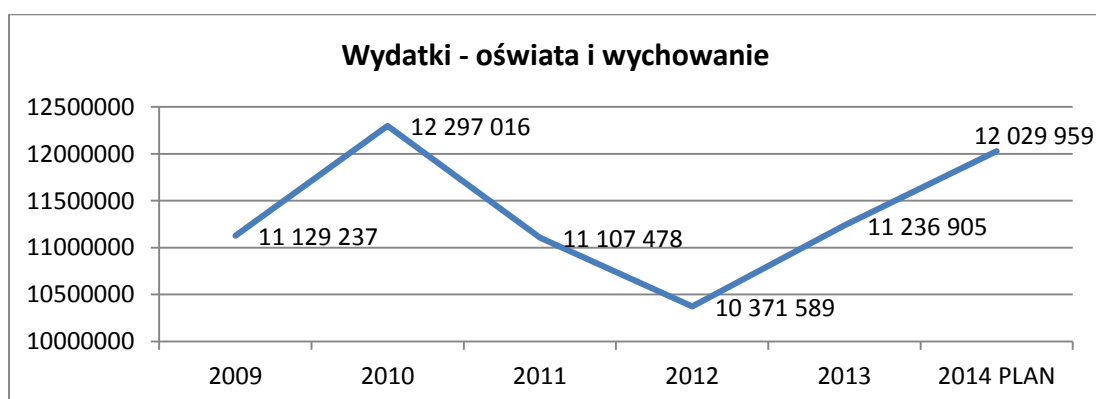
Liczba uczniów szkół podstawowych w Gminie Łąpsze Niżne z roku na rok jest coraz mniejsza. W latach 2009 – 2012 zmniejszyła się ona z 615 do 584 uczniów.



Podobną sytuację można zaobserwować w gimnazjach położonych na terenie gminy, gdzie liczba uczniów zmniejszyła się w tym samym okresie z 367 do 309.

WYDATKI NA OŚWIATĘ

W porównaniu z rokiem 2009, Gmina Łąpsze Niżne planuje przeznaczyć na oświatę i wychowanie w 2014 roku w roku ok 8% więcej środków. Rekordowy pod względem wydatków był rok 2010, w którym to na oświatę przeznaczono ponad 12,3 mln złotych. Poniższy wykres ilustruje, jak wydatki te zmieniały się na przestrzeni lat 2009 – 2014.



W terminie od 1 czerwca 2012 roku do 31 grudnia 2013 roku w Gminie Łąpsze Niżne realizowany był projekt „Indywidualne Potrzeby – Powszechne Możliwości”, który współfinansowany był ze środków Unii Europejskiej. Program realizowany był ramach Programu Operacyjnego Kapitał Ludzki (Priorytet IX Rozwój wykształcenia i

kompetencji w regionach, Działanie 9.1. Wyrównywanie szans edukacyjnych i zapewnienie wysokiej jakości usług edukacyjnych świadczonych w systemie oświaty, Poddziałanie 9.1.2. Wyrównywanie szans edukacyjnych uczniów z grup o utrudnionym dostępie do edukacji oraz zmniejszanie różnic w jakości usług edukacyjnych).

Celem projektu było umożliwienie stworzenia równych warunków dla uczniów klas I – III szkół podstawowych w Gminie poprzez prowadzenie dodatkowych, cyklicznych, intensywnych zajęć pozalekcyjnych w ramach różnych form wsparcia, a także rozwinięcie umiejętności ułatwiających dalsze kształcenie.

Współpraca z organizacjami pozarządowymi

Głównym celem jaki Rada Gminy postawiła przed organizacjami pozarządowymi oraz podmiotami prowadzącymi działalność pożytku publicznego jest efektywne wykorzystanie społecznej aktywności w zaspokajaniu zbiorowych potrzeb mieszkańców Gminy, umacnianie partnerstwa między samorządem a organizacjami pozarządowymi. Jako działania priorytetowe w roku 2012 określone zostały zadania w zakresie:

- wspierania i upowszechniania kultury fizycznej i sportu,
- podtrzymywanie i upowszechnianie tradycji narodowej, pielęgnowania polskości oraz rozwoju świadomości narodowej, obywatelskiej i kulturowej,
- ochrony i promocji zdrowia,
- podejmowania działań na rzecz osób niepełnosprawnych,
- podejmowania działań na rzecz mniejszości narodowych.

W oparciu o uchwalony Program oraz przepisy ustawy o działalności pożytku publicznego i o wolontariacie ogłoszone zostały konkursy ofert na realizację zadań publicznych z zakresu:

- upowszechniania kultury fizycznej i sportu na terenie gminy Łąpsze Niżne
Na realizację tego zadania w budżecie gminy na 2012 rok zaplanowano środki w wysokości 60.000,- złotych.
- ochrony, promocji zdrowia i podejmowania działań na rzecz mniejszości narodowych na terenie gminy Łąpsze Niżne.
Na realizację tego zadania w budżecie gminy na 2012 rok zaplanowano środki w wysokości 80.000,- złotych.

Kultura

Na terenie Gminy Łąpsze Niżne w roku 2012 funkcjonowały 4 biblioteki i filie, w których zatrudnionych było 7 pracowników. W placówkach bibliotecznych użytkowane jest 17 komputerów, z czego 13 dostępne są dla czytelników. Wszystkie komputery, które znajdują się w bibliotekach na terenie Gminy są podłączone do Internetu. Na terenie Gminy znajduje się także 1 muzeum oraz Gminny Ośrodek Kultury z siedzibą w Niedzicy.

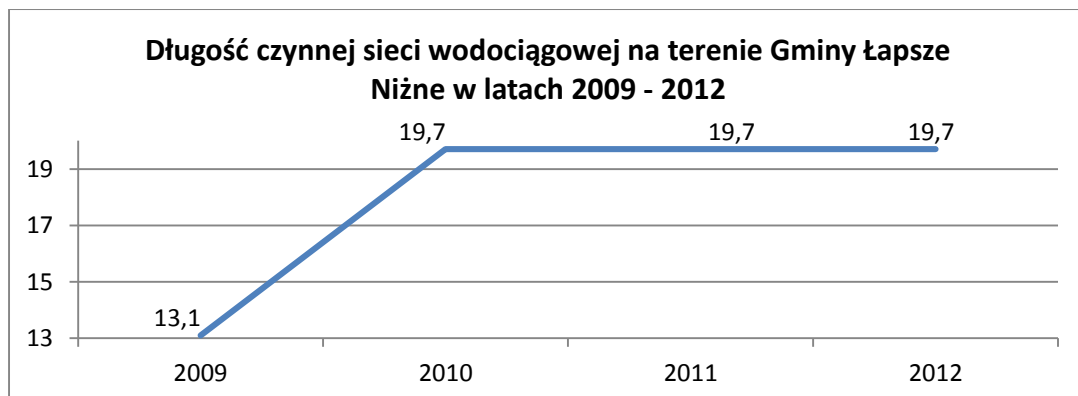
Na terenie gminy funkcjonuje 8 zespołów regionalnych:

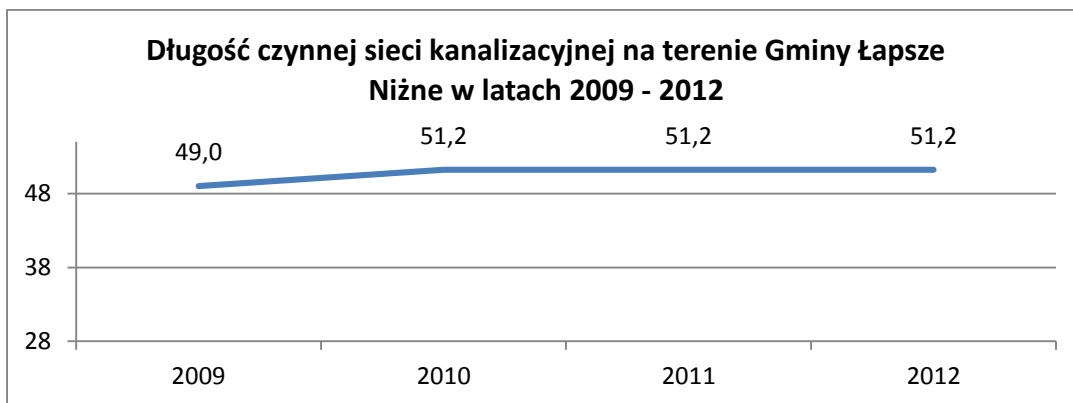
- Zespół Czardasz działający w Gminnym Ośrodku Kultury w Niedzicy

- Zespół folklorystyczny "Majowy Wierch" działający przy Szkole Podstawowej w Kacwinie
- Mali Spiszacy – Szkoła Podstawowa Łapsze Niżne
- Zespół regionalny Śpisoki działający przy Gimnazjum w Łapszach Niżnych
- Zespół Małe Hajduki działający pod patronatem Szkoły Podstawowej w Łapszach Wyżnych
- Zespół Śpizocek działający przy Szkole Podstawowej w Łapszance
- Zespół Trybskie Dzieci działający przy Szkole Podstawowej w Trybszu
- Zespół Frydmanie działający pod patronatem Szkoły Podstawowej w Frydmanie

Gospodarka komunalna

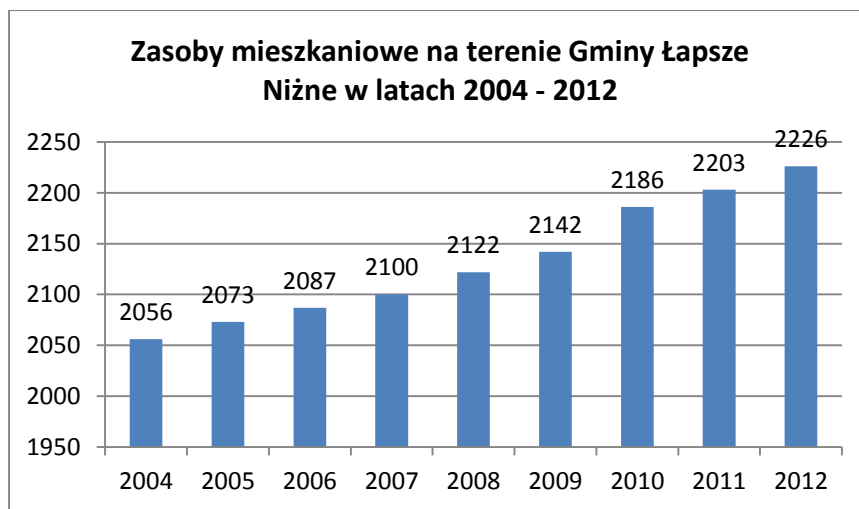
- Gospodarka komunalna obejmuje w szczególności zadania o charakterze użyteczności publicznej, których celem jest bieżące i stałe zaspokajanie potrzeb ludności poprzez świadczenie powszechnie dostępnych usług (np. dostarczanie energii elektrycznej, wody itp.). Gmina może wykonywać te zadania za pomocą utworzonych przez siebie jednostek organizacyjnych lub powierzyć je innym, niepowiązanym organizacyjnie podmiotom, na podstawie zawartych z nimi umów o wykonywanie tych zadań.
- Długość czynnej sieci wodociągowej w badanym okresie zwiększyła się o ponad 20%. Długość czynnej sieci kanalizacyjnej wzrosła niewiele - o ok. 4,5%.
- W roku 2012 z wodociągów korzystało 35,9% ogółu ludności Gminy. Jest to znaczny progres w porównaniu z rokiem 2004, w którym to z sieci wodociągowej korzystało nieco ponad 30% mieszkańców gminy. Z sieci kanalizacyjnej w roku 2012 korzystało 74,6%, także w tym przypadku zanotowano wzrost o 3,3%.



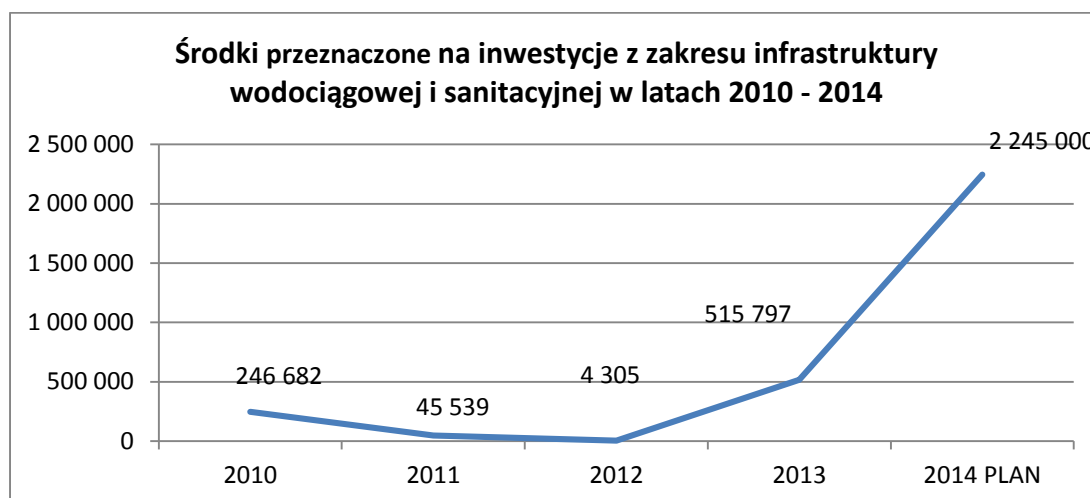


Gospodarka Mieszkaniowa

- Z roku na rok zwiększa się liczba mieszkań na obszarze Gminy Łąpsze Niżne. W 2004 roku, na terenie Gminy znajdowało się 2056 mieszkań, w 2009 roku było to już 2142, natomiast w 2012 – 2226 lokali.
- Średnia powierzchnia użytkowa mieszkania w 2004 roku wynosiła 100,9 m², natomiast w 2012 roku było to 104,4m². Powierzchnia użytkowa ogółem w analizowanym okresie wzrosła o około 10%, z 207 349 m² do 232406 m².



Inwestycje gminne



Transport i łączność

W ostatnich 4 latach władze Gminy Łapsze Niżne przeprowadziły szereg inwestycji, które miały na celu poprawę infrastruktury z zakresu transportu i łączności. Przeprowadzenie wielu z tych inwestycji spowodowane były koniecznością usunięcia skutków powodzi jaka nawiedziła region w roku 2010.

łącznie na inwestycje drogowe wydano w latach 2010 – 2013 wydano blisko **10 000 000 zł.** W roku 2014 wykonano inwestycje za sumę niemal 6 mln zł.

Strukturę wydatków z podziałem na drogi publiczne oraz gminne przedstawia poniższa tabela.

	2010	2011	2012	2013	2014 plan
Drogi publiczne powiatowe	2 440 750,00	1 498 000,00	1 650 000,00	-	4 212 626,00
Drogi publiczne gminne	587 802,34	612 973,10	1 377 781,79	1 338 412,53	700 000,00

Tabela 1 Źródło: Opracowanie własne na podstawie www.lapszenne.pl

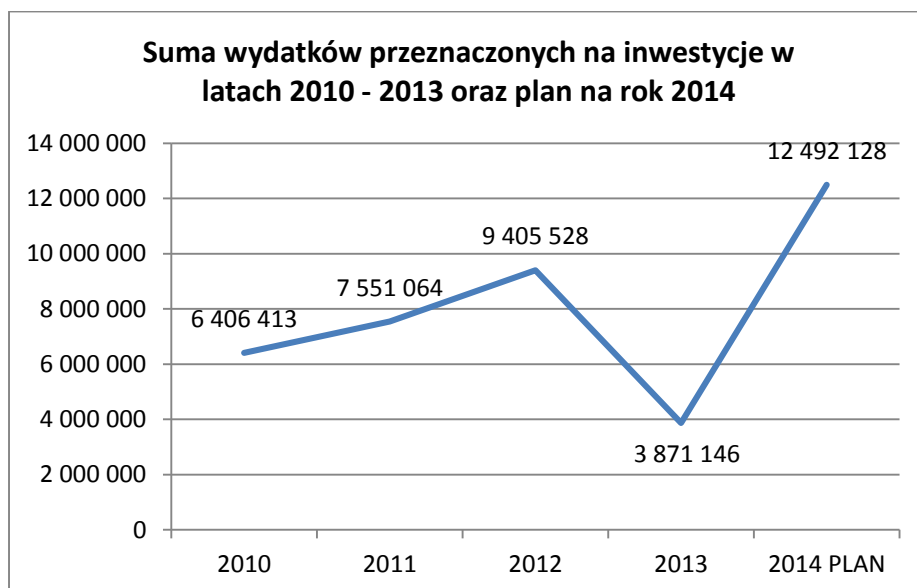
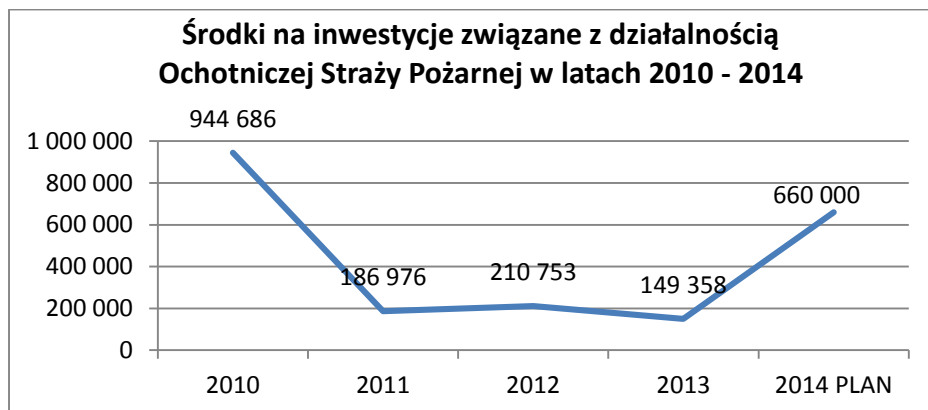
Bezpieczeństwo publiczne i ochrona przeciwpożarowa

Ochrona przeciwpożarowa jest jednym z elementów ochrony bezpieczeństwa publicznego. Wydatki inwestycyjne Urzędu Gminy w Łapszach Niżnych w głównej mierze skupiają się właśnie na inwestycjach związanych z jednostkami Ochotniczych Straży Pożarnych. Nad bezpieczeństwem przeciwpożarowym w Gminie czuwa dziewięć jednostek OSP: Frydman, Falsztyn Niedzica – Zamek, Niedzica, Kacwin, Łapsze Niżne, Łapsze Wyżne, Łapszanka, Trybsz.

Mając na uwadze zapewnienie ochrony przeciwpożarowej i poprawę poczucia bezpieczeństwa publicznego, corocznie w budżecie gwarantowane są środki finansowe na realizację tego zadania. W latach 2010-2013 z budżetu Gminy przeznaczono środki między innymi na remonty remiz, dotacje OSP na zakup wyposażenia.

W roku 2014 planowany jest zakup samochodu ratowniczo gaśniczego dla jednostki OSP w Kacwinie, a także modernizacja remiz w ramach programu „Małopolskie remizy” w miejscowościach Niedzica os Zamek oraz Falsztyn.

Wydatki przeznaczone na działalność jednostek OSP przedstawia poniższy wykres.



Poniższe tabele przedstawiają wydatki inwestycyjne z podziałem na poszczególne kategorie, a także procent wykonania budżetu. W ostatniej kolumnie przedstawiono udział konkretnej kategorii w całości wydatków inwestycyjnych Gminy.

Rok	2010			
	Plan	Wykonanie wydatków	wykonanie %	% z ogółu
Infrastruktura wodociągowa i sanitacyjna	288 000,00	246 682,46	85,65%	3,85%
Drogi publiczne powiatowe	2 445 000,00	2 440 750,00	99,83%	38,10%
Drogi publiczne gminne	596 200,00	587 802,34	98,59%	9,18%
Usuwanie skutków klęsk żywiołowych	668 963,00	668 795,60	99,97%	10,44%
Zakłady gospodarki mieszkaniowej	10 000,00	9 978,33	99,78%	0,16%
Gospodarka gruntami i nieruchomościami	38 200,00	37 314,21	97,68%	0,58%

Administracja Publiczna - urzędy gmin	25 400,00	25 339,40	99,76%	0,40%
Promocja jednostek samorządu terytorialnego	11 810,00	11 768,12	99,65%	0,18%
Ochotnicze straże pożarne	949 322,00	944 686,01	99,51%	14,75%
Szkoły podstawowe	1 334 954,04	1 159 104,70	86,83%	18,09%
Pozostałe zadania w zakresie polityki społecznej	17 700,00	17 700,00	100,00%	0,28%
Gospodarka odpadami	87 500,00	38 491,80	43,99%	0,60%
Oświetlenie ulic, placów i dróg	219 000,00	218 000,35	99,54%	3,40%
Suma inwestycji	6 692 049,04	6 406 413,32	95,73%	100,00 %

Rok	2011			
	Plan	Wykonanie wydatków	wykonanie %	% z ogółu
Kategoria Inwestycji				
Infrastruktura wodociągowa i sanitacyjna	45 540,00	45 539,37	100,00%	0,60%
Drogi publiczne powiatowe	1 498 000,00	1 498 000,00	100,00%	19,84%
Drogi publiczne gminne	651 483,00	612 973,10	94,09%	8,12%
Usuwanie skutków klęsk żywiołowych	173 098,00	173 097,45	100,00%	2,29%
Gospodarka gruntami i nieruchomościami	2 472 319,17	1 661 530,19	67,21%	22,00%
Administracja Publiczna - urzędy gmin	1 123 173,94	854 296,35	76,06%	11,31%
Administracja Publiczna - pozostała działalność	1 532 997,54	1 532 997,54	100,00%	20,30%
Ochotnicze straże pożarne	186 977,00	186 976,49	100,00%	2,48%
Szkoły podstawowe	455 102,98	454 342,82	99,83%	6,02%
Oświata i wychowanie - pozostała działalność	54 897,00	54 896,26	100,00%	0,73%
Pozostałe zadania w zakresie polityki społecznej	10 360,00	10 265,86	99,09%	0,14%
Gospodarka odpadami	109 000,00	107 674,20	98,78%	1,43%
Oświetlenie ulic, placów i dróg	359 000,00	358 474,20	99,85%	4,75%
Suma inwestycji	8 671 948,63	7 551 063,83	87,07%	100,00 %

Rok	2012			
	Plan	Wykonanie wydatków	wykonanie %	% z ogółu
Kategoria Inwestycji				
Infrastruktura wodociągowa i sanitacyjna	4 318,00	4 305,00	99,70%	0,05%
Drogi publiczne powiatowe	1 650 000,00	1 650 000,00	100,00%	17,54 %
Drogi publiczne gminne	1 419 967,00	1 377 781,79	97,03%	14,65 %
Usuwanie skutków klęsk żywiołowych	280 455,00	277 438,69	98,92%	2,95%
Gospodarka gruntami i nieruchomościami	4 794 432,00	4 156 305,44	86,69%	44,19 %
Gospodarka mieszkaniowa - pozostała działalność	178 730,42	144 575,44	80,89%	1,54%

Administracja Publiczna - urzędy gmin	1 319 000,00	1 318 967,57	100,00%	14,02 %
Ochotnicze straże pożarne	215 378,61	210 752,60	97,85%	2,24%
Szkoły podstawowe	168 421,00	103 925,49	61,71%	1,10%
Gospodarka odpadami	102 292,00	102 286,03	99,99%	1,09%
Oświetlenie ulic, placów i dróg	35 200,00	35 190,30	99,97%	0,37%
Domy i ośrodki kultury, świetlice i kluby	25 000,00	24 000,00	96,00%	0,26%
Suma inwestycji	10 193 194,03	9 405 528,35	92,27%	

Rok	2013			
	Plan	Wykonanie wydatków	wykonanie %	% z ogółu
Kategoria Inwestycji				
Infrastruktura wodociągowa i sanitacyjna	517 044,00	515 797,25	99,76%	13,32%
Dostarczanie wody	33 680,00	31 292,43	92,91%	0,81%
Drogi publiczne gminne	1 348 770,00	1 338 412,53	99,23%	34,57%
Usuwanie skutków klęsk żywiołowych	384 660,00	384 657,79	100,00%	9,94%
Transport i łączność - pozostała działalność	108 050,00	67 495,00	62,47%	1,74%
Gospodarka gruntami i nieruchomościami	717 200,00	698 514,58	97,39%	18,04%
Gospodarka mieszkaniowa - pozostała działalność	46 615,00	46 615,00	100,00%	1,20%
Administracja Publiczna - urzędy gmin	21 650,00	21 649,40	100,00%	0,56%
Ochotnicze straże pożarne	150 996,00	149 358,16	98,92%	3,86%
Szkoły podstawowe	540 000,00	288 356,84	53,40%	7,45%
Gospodarka odpadami	15 105,00	15 104,40	100,00%	0,39%
Oczyszczanie miast i wsi	235 000,00	234 600,00	99,83%	6,06%
Obiekty sportowe	6 050,00	5 998,00	99,14%	0,15%
Oświetlenie ulic, placów i dróg	30 000,00	30 000,00	100,00%	0,77%
Domy i ośrodki kultury, świetlice i kluby	43 308,00	43 295,02	99,97%	1,12%
Suma inwestycji	4 198 128,00	3 871 146,40	92,21%	100,00 %

Rok	2014	
	Planowane wydatki	% ogółu
Domy i ośrodki kultury, świetlice i kluby	18 342,00	0,15%
Drogi publiczne gminne	4 212 626,00	33,72%
Drogi publiczne powiatowe	622 000,00	4,98%
Gospodarka gruntami i nieruchomościami	30 000,00	0,24%
Infrastruktura wodociągowa i sanitacyjna wsi	2 245 000,00	17,97%
Komendy powiatowe Państwowej Straży Pożarnej	20 000,00	0,16%
Ochotnicze straże pożarne	660 000,00	5,28%

Ochrona powietrza atmosferycznego i klimatu	2 517 800,00	20,16%
Pozostała działalność	1 735 990,00	13,90%
Szkoły podstawowe	180 370,00	1,44%
Usuwanie skutków klęsk żywiołowych	250 000,00	2,00%
Suma inwestycji	12 492 128,00	100,00%

Plan wydatków w roku 2014 zakłada wzrost nakładów na inwestycje. Największą inwestycją w bieżącym roku będzie modernizacja dróg gminnych oraz rozbudowa i uszczelnienie sieci wodociągowej i modernizacja SUW w Niedzicy. Inwestycja realizowana jest w ramach programu "Podstawowe usługi dla ludności wiejskiej".

Realizacja bieżąca inwestycji – rozliczenia projektów.